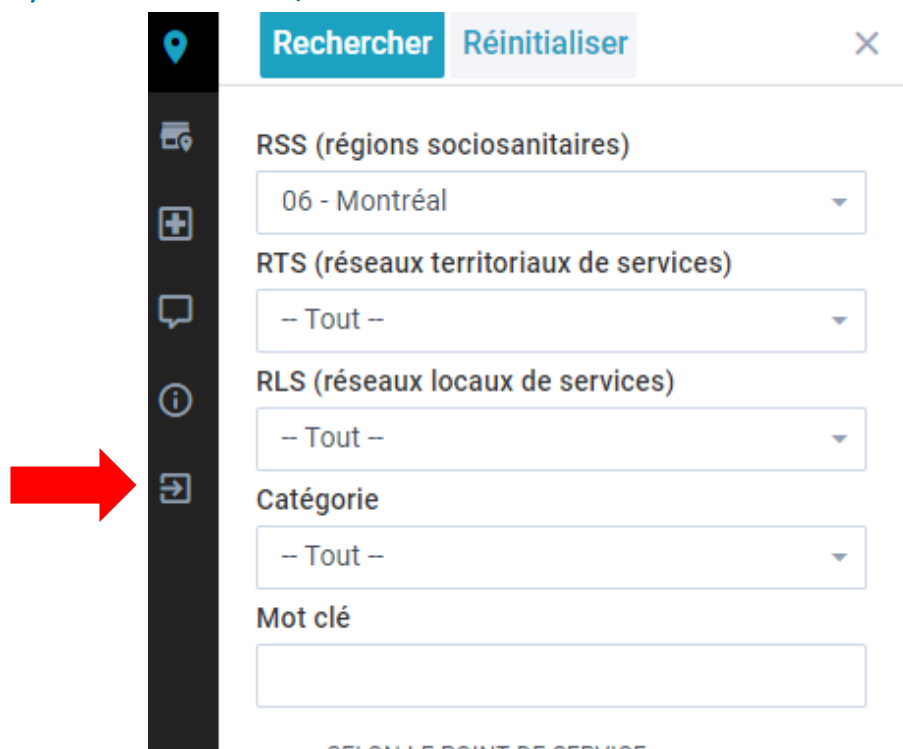


GUIDE D'UTILISATION

CARTOGRAPHIE INTERACTIVE NUMÉRIQUE DE 1^{ÈRE} LIGNE

1) Authentification/Connexion



Rechercher Réinitialiser

RSS (régions sociosanitaires)
06 - Montréal

RTS (réseaux territoriaux de services)
- Tout -

RLS (réseaux locaux de services)
- Tout -

Catégorie
- Tout -

Mot clé

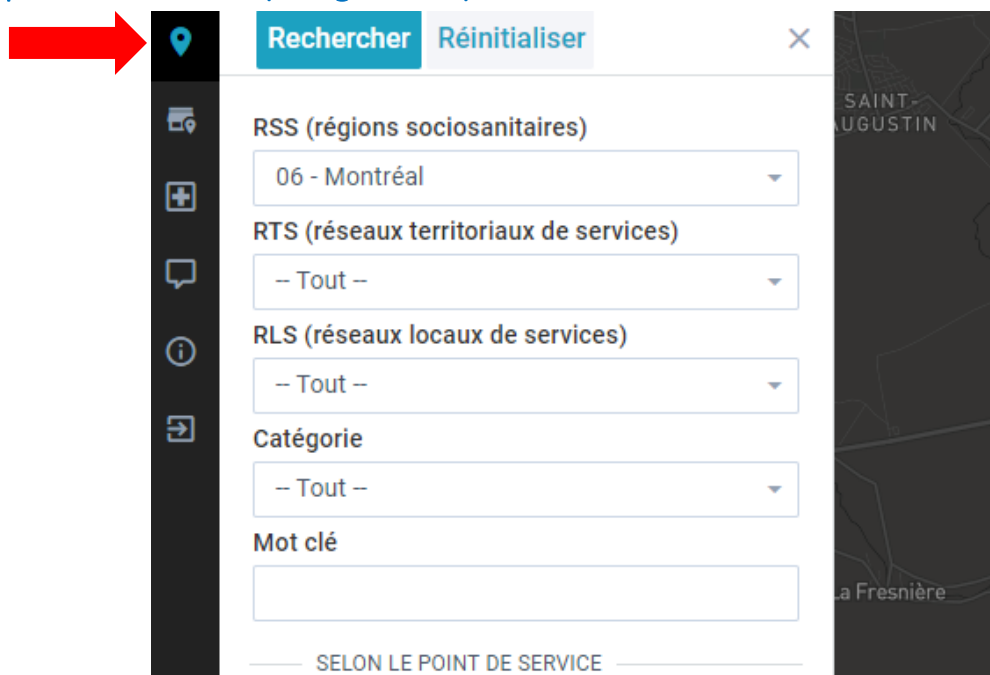
SELON LE POINT DE SERVICE

- Les informations suivantes doivent être entrées pour se connecter.

Nom d'utilisateur : Docteur

Mot de passe : Docteur1*

2) Les points de service (vue générale)



Rechercher Réinitialiser

RSS (régions sociosanitaires)
06 - Montréal

RTS (réseaux territoriaux de services)
- Tout -

RLS (réseaux locaux de services)
- Tout -

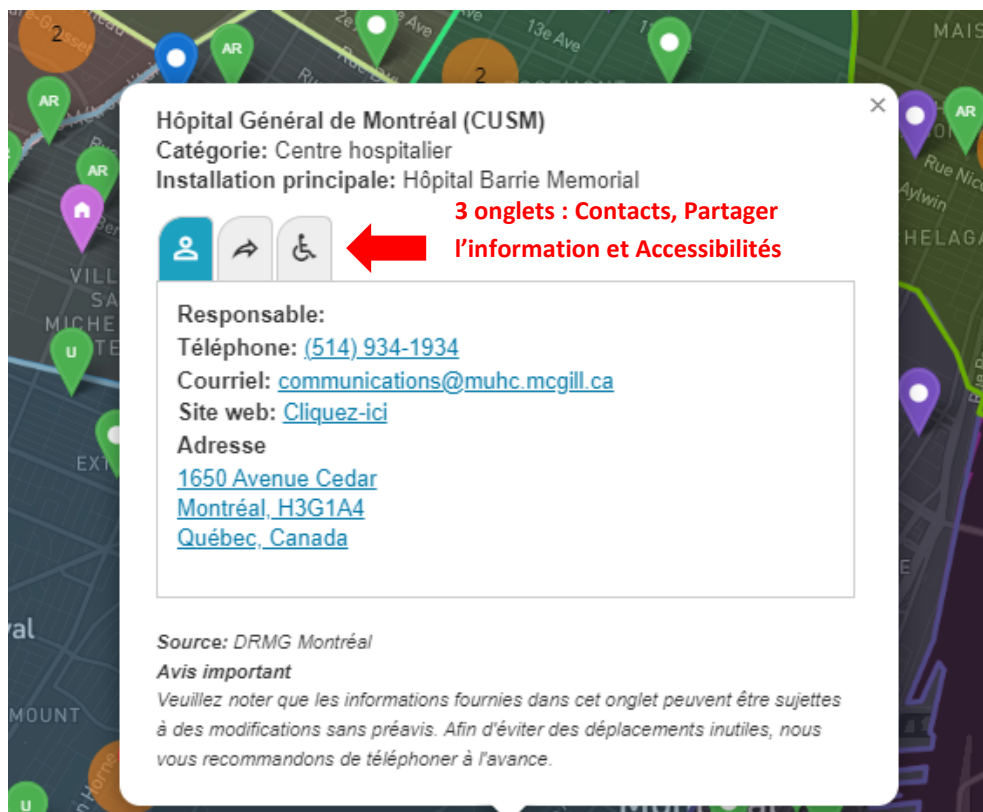
Catégorie
- Tout -

Mot clé

SELON LE POINT DE SERVICE

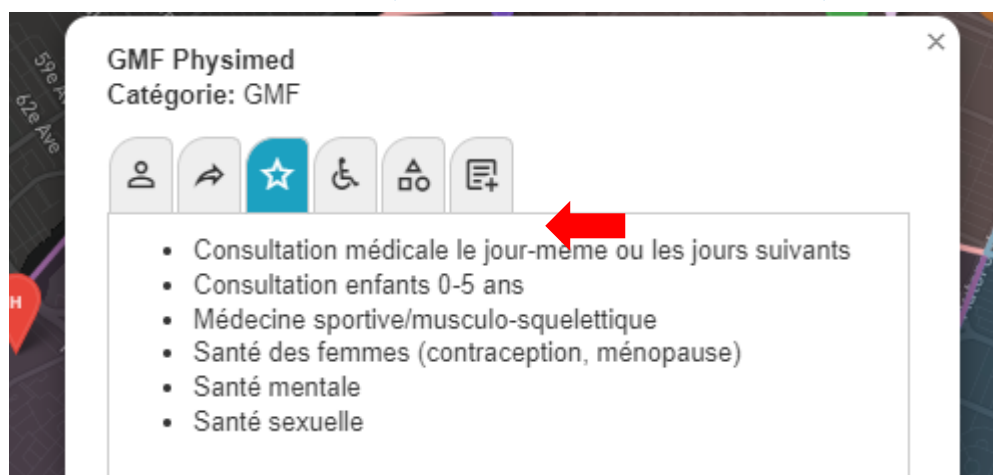
SAINTE-ANNE
SAINT-AUGUSTIN
La Fresnière

3) Fiche d'information d'une installation



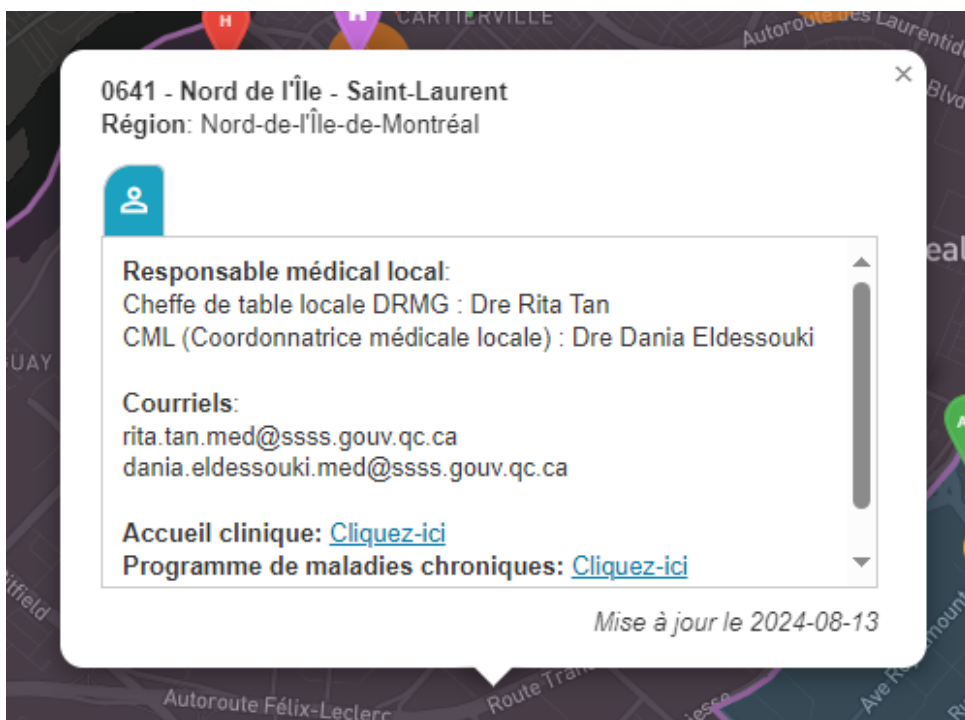
- Ces informations sont accessibles en cliquant sur une installation. L'onglet « Accessibilités » est présent uniquement sur les installations pour lesquelles nous disposons des informations correspondantes dans notre base de données pour une installation donnée.

4) Fiche d'information d'un GMF (+informations additionnelles)



- Ces trois onglets additionnels sont présents uniquement sur les installations pour lesquelles nous disposons des informations correspondantes dans notre base de données. Aussi, ces onglets ne sont accessibles qu'en se connectant à la cartographie avec un identifiant et mot de passe (qui peut vous être fourni).

5) Fiche d'information d'un RLS



- Ces informations sont accessibles en cliquant sur le territoire d'un RLS (sur une zone vide sans installation).

6) Barre de recherche (située à gauche de la carte)

Cliquer sur "Rechercher" pour lancer la recherche une fois les filtres remplis.

Rechercher Réinitialiser

RSS (régions sociosanitaires)
06 - Montréal

RTS (réseaux territoriaux de services)
-- Tout --

RLS (réseaux locaux de services)
-- Tout --

Catégorie
-- Tout --

Mot clé

SELON LE POINT DE SERVICE

Point de service

Adresse

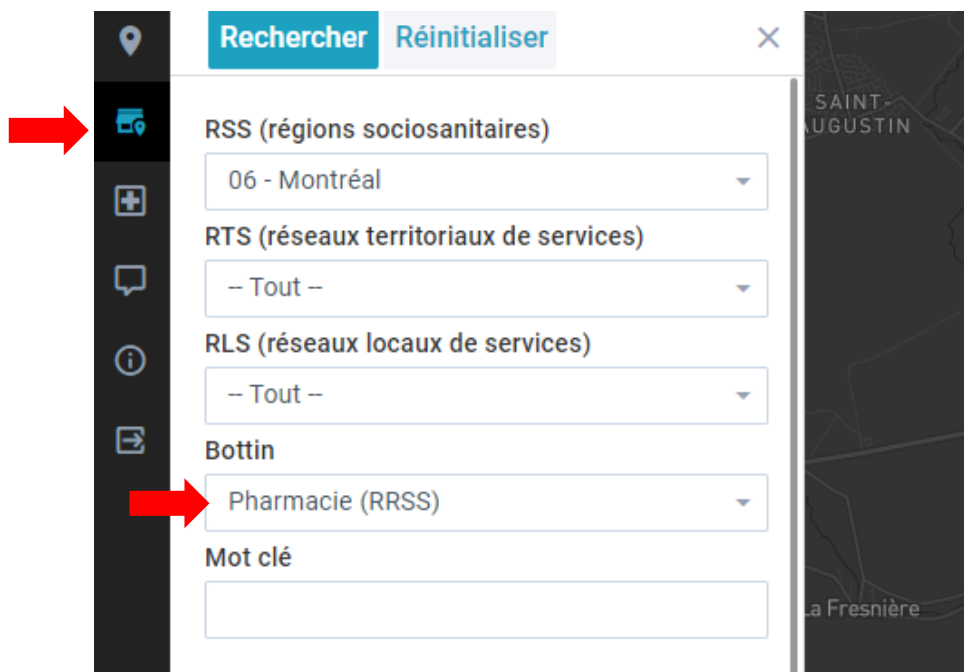
Postes disponibles
-- Tout --

Recherche par mot clé (n'importe quelle information d'une fiche)

Postes disponibles (fonction non utilisée à Montréal actuellement)

7) Onglet : Pharmacies

- Le deuxième onglet "Bottin" sur la barre verticale située à gauche (voir flèche) mène à une cartographie des pharmacies à Montréal.



8) Onglet : Urgences

